

NAVODILA ZA IZVEDBO POUKA DRUŽBOSLOVJA NA DALJAVO

RAZRED: 6.

PETEK 10. 4. 2020


Si pripravljen, da pridobiš prvo oceno PREVERJANJA na daljavo? SUPER! Nič se ne boj, zagotovo boš nalogo opravil odlično. Spodaj najdeš vsa navodila.

NUJNO SE DRŽI VSEH NAVODIL IN DATUMOV ZA ODDAJO! Tvoj izdelek bom pregledala in tudi ocenila.

POMEMBNO: Tvoj izdelek nujno slikaj in pošlji meni na elektronski naslov.

DATUM ZA ODDAJO IN PREVERJANJE: DO
NAJKASNEJE TOREK,
21. 4. 2020 DO 15.30!!!!

NAVODILA ZA PREVERJANJE ZNANJA

KAJ bom ocenjen?	Izdelati moraš PLAKAT . Plakat mora imeti 2 TEMI, vsaka na svoji strani plakata : 1. STRAN PLAKATA: kulturnozgodovinski spomenik v Sloveniji 2. STRAN PLAKATA: znana osebnost Kamnika
KAM ta izdelek naredim, napišem?	Na VEČJI PAPIR . Lahko uporabiš plakat ali risalni list . Če nimaš risalnega lista ali plakata, lahko skupaj zlepiš dva brez črna lista . 
KAJ napišem na PRVO STRAN PLAKATA?	Izberi si en kulturnozgodovinski spomenik , ki ga najdemo v Sloveniji. Seznam imaš na naslednji strani. Vsa natančna navodila in koraki so na strani: 3 in 4.

KAJ napišem na DRUGO STRAN PLAKATA?

Raziskal boš življenje pomembne osebe Kamnika.

Vsa natančna navodila in korake DOBIŠ V PONEDELJEK!


LAHKO IZBIRAŠ MED SLEDEČIMI KULTURNOZGODOVINSKIMI SPOMENIKI:

1. Blejski grad,
2. Aljažev stolp na gori Triglav,
3. Mali grad v Kamniku,
4. Arboretum Volčji potok,
5. Ljubljanski grad,
6. dvorec Zaprice v Kamniku,
7. Preskarjeva bajta na Veliki Planini.

KAJ NAPIŠEM NA 1. STRAN PLAKATA?

NATANČNO sledi spodnjim navodilom. **Vsak korak bo ocenjen.** Zraven sem ti tudi zapisala število točk, ki jih lahko pridobiš. Z lažjo predstavo izdelka sem ti korake še narisala ☺ .

1. KORAK: Na vrh lista zapiši **IME kulturnozgodovinskega spomenika** (npr. Šutna). Naslov mora biti zapisan **čitljivo in z barvo**. ___/2t



2. KORAK: Na sredino **NARIŠI kulturnozgodovinski spomenik, ki si ga izbral.** **Slike poišči na internetu.** ___/1t (za risbo) + ___/1t (za podobnost) + ___/2t (za uporabo barv)+ ___/1t (za dovolj veliko sliko)




3. KORAK: Na **LEVO stran** risbe zapiši **ČEMU JE BIL tvoj kulturnozgodovinski spomenik NAMENJEN V PRETEKLOSTI.** **Razišči in zapiši ZAKAJ SO GA NEKOČ UPORABLJALI.** (npr. Šutna je bila nekoč središče mesta Kamnik. Tam so se odvijale najbolj pomembne stvari in dogodki). **Zapiši ČITLJIVO, Z BARVO!** ___/2t



4. KORAK: Na DESNO stran risbe zapiši **ČEMU JE tvoj kulturnozgodovinski spomenik NAMENJEN DANES. Razišči in zapiši ZAKAJ GA UPORABLJAMO DANES.** (npr. Šutna je danes namenjena trgovinam, kavarnam. Tam se lahko sprehajamo, si ogledamo stare zgradbe in obiščemo kakšen dogodek.). **Zapiši ČITLJIVO, Z BARVO!** ___/2t

ŠUTNA



Šutna je bila nekoč središče mesta Kamnik, tam so se odvijale najbolj pomembne stvari, dogodki.

Šutna je danes namenjena trgovinam, kavarnam. Tam se lahko sprehajamo, si ogledamo stare zgradbe in obiščemo kakšen dogodek.

5. KORAK: POD RISBO zapiši **KRAJ, kjer se ta spomenik nahaja.** (npr. Šutna se nahaja v mestu Kamnik.). **Zapiši ČITLJIVO, Z BARVO!** ___/2t

ŠUTNA



Šutna je bila nekoč središče mesta Kamnik, tam so se odvijale najbolj pomembne stvari, dogodki.

Šutna je danes namenjena trgovinam, kavarnam. Tam se lahko sprehajamo, si ogledamo stare zgradbe in obiščemo kakšen dogodek.

Šutna se nahaja v mestu Kamnik.



»TAKO, TO JE TO. PA POGLEJVA KOLIKO TOČK LAHKO PRIDOBIŠ ZA PRVI DEL OCENE.«

KORAK	ŠTEVILO TOČK
1. KORAK: čitljivo zapisan naslov z barvo.	___/2t
2. KORAK: risba kulturnozgodovinskega spomenika.	___/1t (za risbo) ___/1t (za podobnost spomeniku) ___/2t (za uporabo barv) ___/1t (za dovolj veliko sliko)

3. KORAK: zakaj se je spomenik uporabljal NEKOČ.	___/2t
4. KORAK: zakaj se spomenik uporablja DANES.	___/2t
5. KORAK: kje se ta spomenik nahaja.	___/2t
SKUPNO ŠTEVILO TOČK: 13t	